

Link do produktu: <https://warmes.pl/hybrydowy-piec-na-drewno-pellet-nobis-unica-a10-v-9-3-kw-8-vat-p-2279.html>



Hybrydowy piec na drewno / pellet Nobis Unica A10 V 9,3 kW (8% VAT)

Cena	23 220,00 zł
Producent	Nobis

Opis produktu

Skorzystaj z preferencyjnej stawki VAT 8% na kompleksową usługę montażu!

Oferujemy naszym klientom możliwość zakupu z obniżoną stawką VAT 8%, dostępną wyłącznie dla osób fizycznych nabywających urządzenie na cele mieszkaniowe w ramach kompleksowej usługi.

Zakres kompleksowej usługi obejmuje:

- profesjonalne doradztwo w wyborze odpowiedniego urządzenia,
- obmiar i analizę potrzeb,
- bezpieczny transport i wniesienie,
- fachowy montaż i wykonanie niezbędnych przyłączy,
- wykorzystanie wysokiej jakości materiałów instalacyjnych,
- szkolenie z obsługi urządzenia – dla komfortu i bezpieczeństwa użytkownika.

Podana cena urządzenia **nie obejmuje kosztów** wymienionych powyżej. Całkowity koszt kompleksowej usługi ustalany jest indywidualnie – w zależności od potrzeb klienta i warunków lokalnych.

Ważne informacje:

- Stawka 8% VAT przysługuje wyłącznie osobom fizycznym spełniającym warunki określone w art. 41 ust. 12 ustawy o podatku od towarów i usług (VAT).
- Termin montażu ustalany jest indywidualnie i zależy od lokalizacji.
- W przypadku firm oraz klientów prywatnych planujących samodzielny montaż urządzenia obowiązuje standardowa stawka VAT – 23%.

Zapewniamy kompleksową obsługę dopasowaną do Twoich oczekiwań. **Skontaktuj się z nami, aby poznać szczegóły i skorzystać z oferty!**

Więcej informacji o montażach, przykładach realizacji oraz odpowiedzi na najczęstsze pytania znajdziesz tutaj: [Zobacz artykuł](#)

Oferta urządzenia ze stawką 23% VAT: [Zobacz produkt](#)

Kominek hybrydowy na pellet i drewno Nobis Unica A10 V 9,3 kW

Hybryda klasy premium - wygoda pelletu i niezależność drewna

Nobis Unica to zaawansowany technologicznie **kominek hybrydowy na pellet i drewno**, zaprojektowany dla użytkowników świadomych, którzy nie chcą wybierać pomiędzy wygodą a niezależnością. Z jednej strony oferuje **automatyczne, stabilne ogrzewanie pelletem**, z drugiej - **naturalne ciepło drewna** i możliwość pracy nawet wtedy, gdy zabraknie prądu. Prezentowany model to **wersja V**, wyposażona w **jeden nadmuch**, z możliwością jego wyłączenia oraz opcjonalnej rozbudowy o dodatkową dystrybucję gorącego powietrza.

Unica nie jest kompromisem pomiędzy dwoma technologiami. To **jedno, spójne urządzenie**, zaprojektowane od początku jako hybryda i oparte na tej samej **platformie technologicznej Nobis**, która stoi za najbardziej zaawansowanymi piecami pelletowymi tej marki.

Jedna komora spalania - dwa paliwa

Unica posiada **jedno palenisko i jedną komorę spalania**, przystosowaną konstrukcyjnie do spalania zarówno pelletu, jak i drewna. Nie są to dwa niezależne urządzenia w jednej obudowie ani dwa konkurujące układy spalania.

Dzięki wspólnej komorze i jednolitej logice pracy przejścia pomiędzy paliwami są **kontrolowane, przewidywalne i bezpieczne**, a całość obsługiwana jest przez **jeden system sterowania**.



Obudowa i materiały - forma, która wynika z funkcji

Nobis Unica została zaprojektowana jako urządzenie klasy premium również pod względem konstrukcji i wykończenia. Obudowa łączy **masywność, trwałość i elegancką prostotę**, a każdy materiał pełni tu konkretną funkcję użytkową.

Front wykonany jest z gresu porcelanowego, odpornego na wysoką temperaturę i intensywną eksploatację. Materiał ten stabilizuje pracę urządzenia, długo oddaje ciepło i jednocześnie nadaje Unice nowoczesny, architektoniczny charakter. Front dostępny jest w wariantach: **Carrara, Dark, Grey, Night oraz White**.

Górna płyta ze stali pełni rolę elementu konstrukcyjnego i akumulacyjnego, a jej masa wspiera naturalną konwekcję i równomierne oddawanie ciepła. Całość osadzona jest na **drewnianym cokole**, który podkreśla meblowy, salonowy charakter urządzenia.

Trzy scenariusze pracy - pełna kontrola użytkownika

W Unica nie wybierasz paliwa raz na zawsze. Urządzenie może pracować w trybie: **pellet**, **drewno** lub **hybryda**. Użytkownik może w każdej chwili ręcznie wymusić wybrany tryb.

Automatyka nie blokuje decyzji - **realizuje ją**, dbając jednocześnie o bezpieczeństwo i stabilność pracy urządzenia.



Hybryda w praktyce - inteligentne przejścia między paliwami

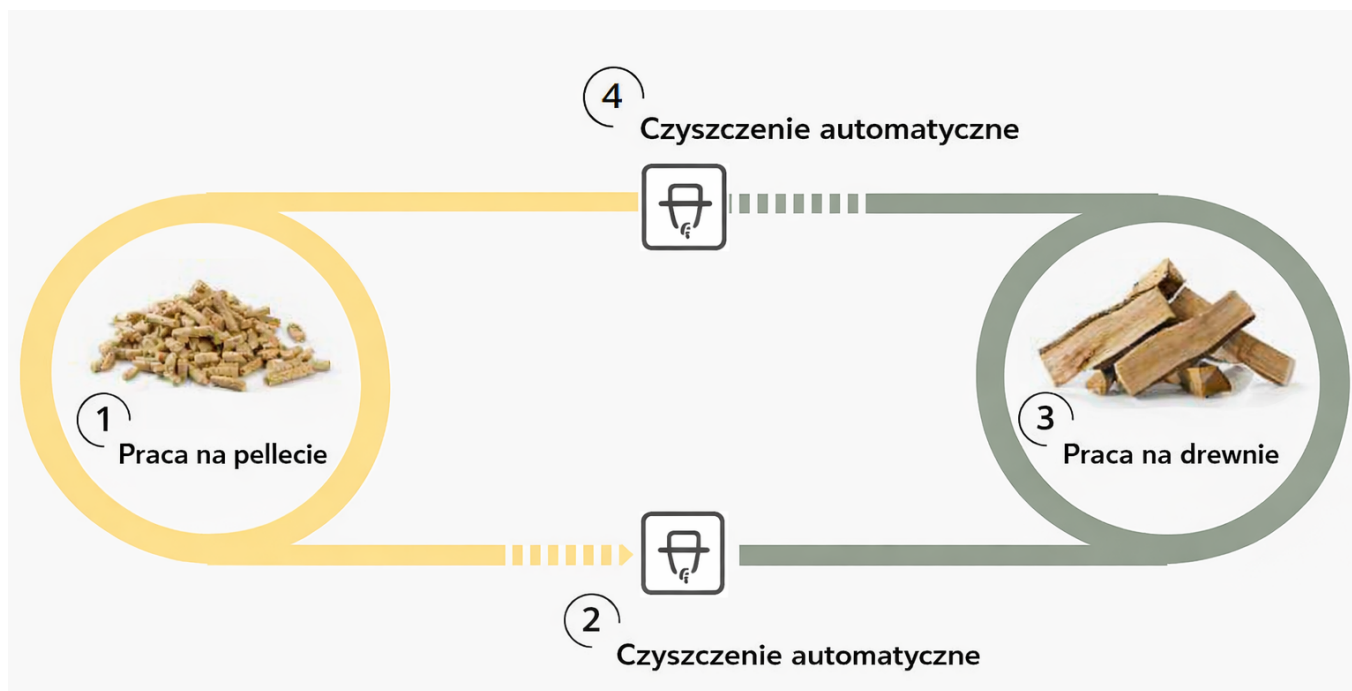
W trybie hybrydowym Unica **rozpoznaje obecność drewna**. Po dołożeniu polan piec zatrzymuje podawanie pelletu i dostosowuje parametry pracy do spalania drewna.

Po wygaśnięciu drewna użytkownik decyduje o dalszym zachowaniu pieca:

- **ALWAYS** - automatyczny powrót do ogrzewania pelletem,
- **NEVER** - piec wygasza się po zakończeniu spalania drewna,
- **CRONO** - powrót do pelletu tylko w zaprogramowanych godzinach.

Unica posiada również funkcję **Wood alert** (w instrukcji opisaną jako **Riserva legna**), która informuje użytkownika o najlepszym momencie do dołożenia kolejnych polan, aby utrzymać prawidłowe łóżko żaru i ciągłość pracy.

Urządzenie umożliwia także **rozpalanie drewna pelletem**, co producent wskazuje jako rozwiązanie zalecane. Taki start ułatwia rozgrzanie paleniska i układu spalinowego, dzięki czemu piec może pewniej wejść w tryb pracy na drewnie.



Bezpieczna logika przejść i stabilna praca

Przejścia pomiędzy pelulem a drewnem nie odbywają się natychmiastowo. Każda zmiana trybu realizowana jest poprzez **kontrolowaną sekwencję bezpieczeństwa**, uwzględniającą temperatury, warunki spalania i aktualny stan pracy urządzenia.

System automatycznie steruje również zaworem powietrza i logiką bypassu w zależności od stanu pracy urządzenia – od fazy rozpalania, przez pracę na pelule, po tryb drewna i poziomy mocy **P1, P2, P3 oraz ECO**.

Oddawanie ciepła i rola wentylacji w różnych trybach pracy

W wersji **V Nobis Unica** posiada **górną wentylację**, której praca jest zintegrowana z logiką urządzenia, ale użytkownik zachowuje dużą swobodę ustawień.

W trybie **pelletu** piec może pracować zarówno z aktywną wentylacją, jak i w oparciu o **naturalną konwekcję**, ponieważ nadmuch można wyłączyć. Użytkownik ma do dyspozycji **7 poziomów mocy** pracy na pelule oraz regulację wentylacji.

W trybie **drewna** Unica nadal korzysta z elektroniki i automatycznej logiki spalania. Podstawą oddawania ciepła pozostaje promieniowanie i naturalna konwekcja, ale urządzenie wspiera pracę drewna poprzez sterowanie powietrzem i układem spalinowym. Do dyspozycji są **3 poziomy mocy pracy na drewnie oraz tryb ECO**, co pozwala lepiej dopasować charakter pracy do zapotrzebowania na ciepło.

Dzięki temu Unica nie działa jak prosty kominek z „doklejoną” automatyką, lecz jak dopracowana hybryda, w której zarówno pellet, jak i drewno są obsługiwane przez spójny system sterowania.



Ogrzewanie drewnem nawet przy braku prądu

Unica umożliwia **bezpieczne ogrzewanie drewnem nawet przy braku zasilania elektrycznego**. W takiej sytuacji piec pracuje jak tradycyjny kominek – drewno rozpalane jest ręcznie, a ciepło oddawane w sposób naturalny.


W trybie pracy na drewnie piec wykorzystuje **automatyczny system bezpieczeństwa BYPASS**. W razie zaniku napięcia bypass otwiera się samoczynnie, aby ułatwić odprowadzenie spalin. W normalnych warunkach pracy system ten nie działa zero-jedynkowo – jego położenie i logika pracy są powiązane z aktualnym stanem urządzenia oraz poziomem mocy w trybie drewna.

Hermetyczna konstrukcja - idealna do nowoczesnych domów

Unica jest urządzeniem **w pełni hermetycznym**. Powietrze do spalania **pobiera z zewnątrz**, co przekłada się na:

- **brak poboru powietrza z pomieszczenia,**
- **pełną kompatybilność z rekuperacją i wentylacją mechaniczną,**
- **stabilną, przewidywalną pracę,**
- **wysoką sprawność i komfort cieplny.**

Dodatkową zaletą jest **wspólny górny wylot spalin Ø130 mm** dla trybu pelletu i drewna, co upraszcza projekt instalacji i porządkuje pracę w trybie hybrydowym.



Tryb pelletu - automatyczne palenisko i mniej obsługi

W trybie pelletu Unica korzysta z **automatycznego, samoczyszczącego paleniska**. Czyszczenie odbywa się w oparciu o **rzeczywiste parametry spalania**, a nie sztywne interwały czasowe.

- popiół automatycznie trafia do kasety,
- ograniczona obsługa codzienna,
- stabilna praca bez ręcznych ingerencji.

System samoczyszczenia dotyczy **wyłącznie trybu pelletu**.



Inteligentne spalanie - Elemento i Pellet Optimizer

Unica wykorzystuje zaawansowane systemy znane z pieców pelletowych Nobis:

- **NCS - Nobis Combustion System** – automatyczne zarządzanie spalaniem i kalibracja,
- **NBT - Nobis Brushless Technology** – bezszczotkowy motoreduktor, cichsza praca i większa trwałość,
- **NTC - Nobis Timeless Construction** – masywne żeliwne elementy i naturalna konwekcja.

Całość uzupełnia **Pellet Optimizer**, który dostosowuje pracę palnika do jakości pelletu, chroniąc szybę, uszczelki i elementy spalania.



Komfort użytkowania i estetyka ognia

Dzięki rozwiązaniom takim jak **Hidden Loading** i **Clean Glass System**, Unica oferuje wysoki komfort użytkowania oraz czysty, dobrze wyeksponowany widok płomienia.

Ukryte podawanie pelletu ogranicza odgłosy pracy i poprawia estetykę ognia, a system czystej szyby dłużej utrzymuje przejrzystość frontu.



Sterowanie - pilot, Wi-Fi i pełna elastyczność

Unica wyposażona jest w **pilot radiowy z termostatem** oraz **moduł Wi-Fi w standardzie**.

- **Chronotermostaat tygodniowy,**
- **AUTO** - automatyczne dopasowanie mocy,
- **POWERFUL** - szybkie nagrzewanie,
- **Comfort Clima (Eco Stop),**
- **USER** - pełna kontrola ręczna,
- **zapasowe sterowanie z tyłu pieca.**

Dodatkową zaletą jest możliwość późniejszej rozbudowy urządzenia o **pojedynczą dystrybucję gorącego powietrza**. W razie potrzeby piec może zostać wyposażony w **jeden wentylator kanałowy**, który pozwala rozprowadzać ciepło również do sąsiedniego pomieszczenia.



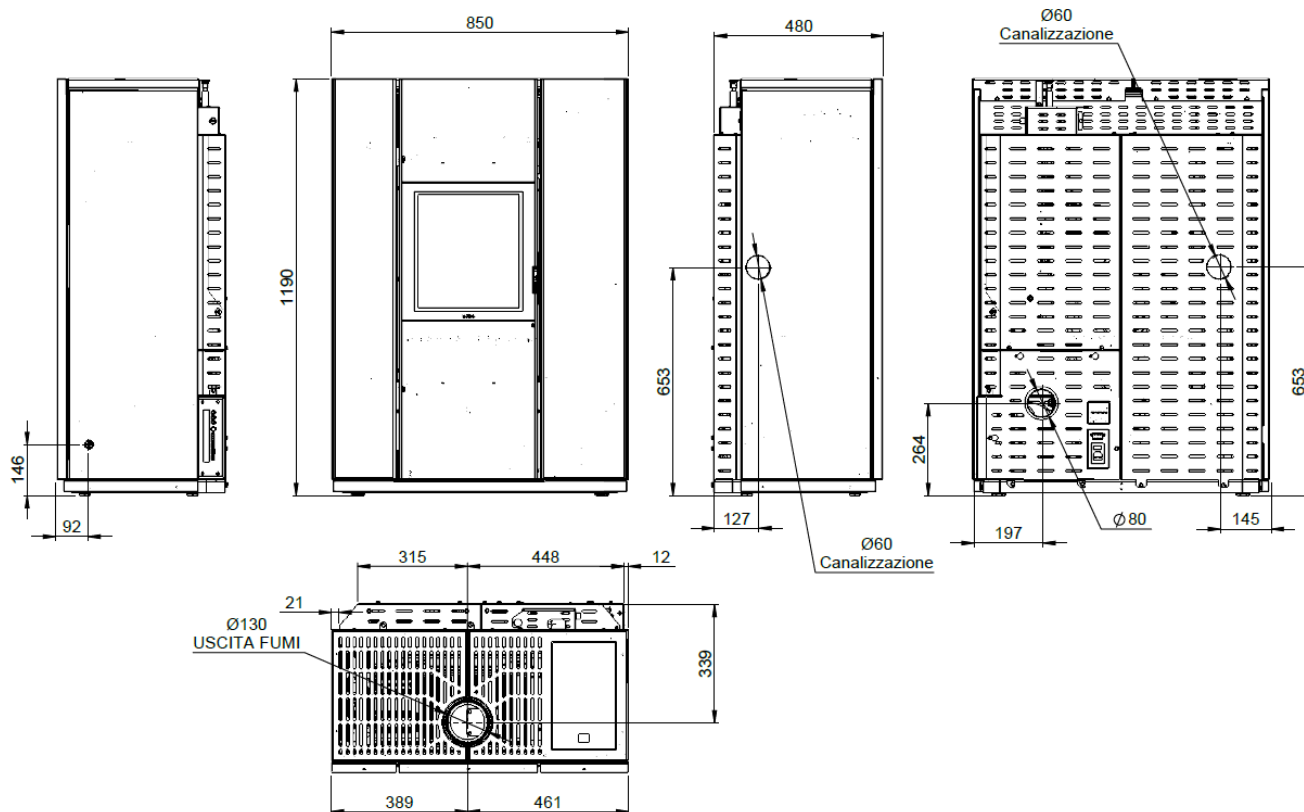
Dla kogo jest Nobis Unica?

- **Dla osób, które chcą wygody pelletu, ale nie chcą rezygnować z drewna** – Unica pozwala korzystać z obu paliw w jednym urządzeniu, bez kompromisów.
- **Dla użytkowników, którzy cenią niezależność** – możliwość ogrzewania drewnem nawet przy braku prądu daje realne zabezpieczenie na wypadek awarii.
- **Dla inwestorów budujących nowoczesne domy** – hermetyczna konstrukcja sprawia, że piec współpracuje z rekuperacją i szczelną stolarką.
- **Dla osób, które chcą ograniczyć obsługę urządzenia** – automatyczne palenisko w trybie pelletu znacząco zmniejsza codzienną ingerencję.
- **Dla klientów szukających jednego urządzenia zamiast dwóch** – Unica łączy funkcję kominka i pieca pelletowego w spójnym systemie sterowania.

Dlaczego warto wybrać Nobis Unica w Warmes?

- **profesjonalne doradztwo i dobór konfiguracji,**
- **montaż zgodny z przepisami i wytycznymi producenta,**
- **autoryzowany serwis gwarancyjny i pogwarancyjny,**
- **dostępność części i realne wsparcie techniczne.**

Nobis Unica to przemyślana hybryda dla wymagających – łączy wygodę pelletu z prawdziwym kominkowym ciepłem drewna i niezależnością, która ma znaczenie wtedy, gdy warunki przestają być idealne.



Dane techniczne

- **Marka:** Nobis
- **Model:** Unica A10 V
- **Rodzaj:** nadmuchowy
- **Hermetyczny:** tak
- **Obudowa:** gres porcelanowy - biały, Carrara, Dark, Grey, Night

Moc i wydajność (pellet)

- **Moc nominalna:** min 4,2 kW - max 9,3 kW
- **Moc grzewcza:** min 4,6 kW - max 10,3 kW
- **Powierzchnia ogrzewania:** do 228 m³*
- **Sprawność:** 91% (przy mocy min) - 90% (przy mocy max)
- **Klasa efektywności energetycznej:** A+

Moc i wydajność (drewno)

- **Moc nominalna:** max 7,2 kW
- **Moc grzewcza:** max 8,4 kW
- **Powierzchnia ogrzewania:** do 177 m³*
- **Sprawność:** 85,9% (przy mocy max)
- **Klasa efektywności energetycznej:** A+

Zużycie paliwa i zasobnik (pellet)

- **Pojemność zasobnika:** 18 kg
- **Zużycie paliwa:** min 0,96 kg/h - max 2,17 kg/h
- **Autonomia:** min 8 h - max 19 h

Zużycie paliwa (drewno)

- **Maksymalna długość polan:** 25 cm

- **Zużycie paliwa:** max 1,98 kg/h
- **Wymiary komory spalania (szer. x gł. x wys.):** 340 x 260 x 320 mm

Budowa urządzenia

- **Palenisko:** automatyczne samoczyszczące, żeliwne
- **Komora spalania:** wermikulit + żeliwo
- **Cykl serwisowy:** 2200 h
- **Pilot zdalnego sterowania:** w standardzie, z termostatem
- **Moduł Wi-Fi:** w standardzie

Wymiary

- **Wymiary urządzenia (szer. x gł. x wys.):** 850 x 480 x 1190 mm
- **Odprowadzenie spalin:** górne środkowe, 130 mm
- **Wlot świeżego powietrza:** 80 mm
- **Minimalne odległości od materiałów łatwopalnych:** bok: 40 cm, tył: 10 cm, przód: 200 cm
- **Waga netto:** 250 kg

Pozostałe informacje

- **Temperatura spalin (pellet):** 165°C (przy mocy min) - 258°C (przy mocy max)
- **Temperatura spalin (drewno):** 226°C (przy mocy max)
- **Ciąg kominowy:** 12 Pa
- **Zasilanie:** 230 V / 50 Hz
- **Pobór mocy elektrycznej (w trakcie pracy):** 14 W - 55 W
- **Pobór mocy elektrycznej (maksymalny, przy starcie):** 400 W
- **Pobór mocy elektrycznej (Stand-by):** 8 W
- **Zgodność z normami:** Ecodesign (Ekoprojekt), EN 16510-2-6:2023, CE, BlmSChV Stufe 2, 15a B-VG, LRV/VKF, DM186

Uwaga: w związku z ciągłym rozwojem technologicznym i udoskonalaniem urządzeń przez producentów, zastrzegamy sobie możliwość zmian w oferowanych produktach - w szczególności w zakresie oprogramowania, wymiarów, parametrów technicznych oraz kolorystyki. Podana powierzchnia lub kubatura ogrzewania ma charakter orientacyjny i zależy od wielu czynników, takich jak izolacja ciepła budynku, wentylacja, a także warunki otoczenia, w których pracuje urządzenie.

Produkt posiada dodatkowe opcje:

Kolor: Biały , Szary , Carrara , Dark , Night